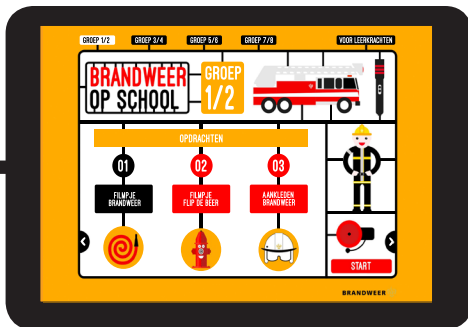



BRANDWEER OP SCHOOL

GROEP
1/2

LESBRIEF


Brandweer op School is een doorlopende leerlijn over de brandweer. In deze leerlijn worden leerlingen geïnformeerd over wie de brandweer is en wat de brandweer doet, maar ook over wat ze zelf kunnen doen om brand te voorkomen en hoe ze in actie moeten komen als er ergens brand uitbreekt. **Billy Brandkraan** en **Vlammetje** wijzen de leerlingen de weg door het lesmateriaal. Op de website brandweeroepschool.nl staan filmpjes en opdrachten die leerlingen klassikaal (op het digibord) of individueel kunnen maken. Voor groep 1/2 zijn er werkbladen ontwikkeld waarmee kleuters spelenderwijs kennismaken met de brandweer. Naast de online opdrachten en werkbladen worden er in deze lesbrief lessuggesties gegeven om het brandweertema in de kleuterklas tot leven te wekken.



ONLINE

Op brandweeroepschool.nl kunnen de kleuters filmpjes bekijken over de brandweer en een brandweerman aankleden. Filmpje 1 is een animatie van het prentenboek *Sputtelf* van Harmen van Straten. In filmpje 2 gaan de kleuters samen met Flip de Beer mee op brandweervanuitje. Bij de opdracht *Brandweerman aankleden* kiezen de kleuters de juiste kleding voor de brandweerman uit.

Wat draagt hij wel en niet? Bij wie horen de kledingstukken die overblijven?



WERKBLADEN

Op de website staan drie verschillende werkbladen voor de kleuters. De eerste is een kleurplaat waarop brandweermascottes **Billy Brandkraan** en **Vlammetje** staan afgebeeld. Welke kleuren geven de leerlingen deze brandweermascottes? Op werkblad *Warm of koud?* omcirkelen de kleuters alles wat warm is met een

rood potlood en alles wat koud is met een blauw potlood. Kunnen ze nog meer warme en koude dingen bedenken? Het werkblad *De weg op* bevat een aankruis-opdracht. Leerlingen zetten een kruis onder alle brandweervoertuigen. Weten ze ook welk geluid een brandweervan maakt?

BRANDWEER OP SCHOOL

GROEP
1/2

ZINGEN

Er zijn verschillende kinderliedjes over de brandweer.
Deze over *Jan de brandweerman* bijvoorbeeld:


Tètuuu tètuu,
Mensen ga opzij,
Ik ben Jan de brandweerman,
Ik moet er even bij.

Ik ga een brandje blussen,
Dat doe ik met een spuit,
Pssj, pssj, pssj,
Nu is het vuurtje uit!

Tekst en muziek: P. Wassenaar

Uitgebracht op: Liedjes op schoot – deel 2

ZING JE MEE?



Leer de kleuters het lied en zing het samen uit volle borst. Een ander leuk lied om te luisteren en mee te zingen, is *De Brandweer* van Dirk Scheele. Het nummer staat op de cd *De Liedjesspeeltuin*.



BEWEGEN

Blijf in de speel- of gymzaal ook in het brandweertema.

Bij rook in huis moet je laag bij de grond blijven. Hoe goed kunnen de kleuters dat? Zet een kruipparcours uit waarbij ze van het ene lint naar het andere kruipen.

Als je kleren vlam vatten, is het belangrijk dat je op de grond gaat liggen en gaat rollen. Leg een kleine mat neer en laat de kleuters van het begin naar het eind rollen.

Stoere brandweermannen hebben geen last van hoogtevrees en beklimmen de hoogste ladders. Hoe hoog durven de kleuters in het klimrek te klimmen?

VOORLEESTIPS

Maak een boekenhoek over de brandweer of lees elke dag een ander brandweeravontuur voor in de klas. Aansprekende prentenboeken over de brandweer zijn:

- *De brandweerman* – Liesbet Slegers – uitgeverij Clavis
- *Spuitelf: Grote heldendaden van een kleine brandweerolifant* – Harmen van Straaten – uitgeverij Kluitman
- *Buddy de brandweerman* – Betty Sluyzer – Heppie Kids

