

VLUCHTPLAN VOOR SCHOOL



Weetje!

Bij brand moet je deuren achter je dicht doen als je naar buiten gaat. Want een deur kan een brand tot wel twintig minuten tegenhouden.



Stel je voor: je zit in de klas en opeens gaat het brandalarm af. Weet jij dan wat je moet doen? Je wilt natuurlijk zo snel en veilig mogelijk het schoolgebouw uit.

Daarom is het heel belangrijk om samen af te spreken wat je doet als er brand uitbreekt. Dit noem je een vluchtplan.

TEKEN DE PLATTEGROND VAN JE SCHOOL

Wat is de snelste en veiligste route naar buiten? Teken met een groen potlood de beste vluchtroute in de plattegrond!

Extra!


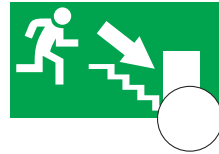
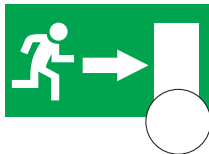
Teken met een blauw potlood ook een tweede route naar buiten. Want misschien is er op de eerste route brand en kun je daar niet langs.



IS JOUW SCHOOL BRANDVEILIG?

Als het goed is, is jouw school voorbereid op een mogelijke brand. Test de brandveiligheid van jouw school hieronder!

- 1 Welke vluchtroute-bordjes hangen er bij jou op school? Kruis ze aan!



- 2 Zijn er blusmiddelen op school? Zo ja, welke?

.....
.....

- 3 Zijn er één of meer nooduitgangen in de school? Waar zijn ze?

.....
.....

- 4 Kun je gemakkelijk door de klas en de gangen naar buiten lopen? Zo niet, wat staat er in de weg?

.....
.....

- 5 Ontdek je bij je test toch situaties op school die niet brandveilig zijn? Schrijf ze hier op en vertel het je juf of meester.

.....
.....

VERBETERPLAN

Nu je alles weet van de brandveiligheid op jouw school, is het tijd om een verbeterplan te maken. Wat zou de school kunnen doen om nog beter voorbereid te zijn op brand?

.....
.....
.....

Oefenen jullie op school ook het ontruimingsplan?

